

# JOVES EXILIADES : EL REPTE GIRONÍ



## PRESENTACIÓ

Des de l'Avalot Comarques Gironines i UGT Comarques Gironines, presentem l'informe *Joves Emigrants: el repte gironí*, amb el qual pretenem evidenciar la situació precària que viuen les joves del nostre territori.

Emigració, fuga de talent i precarietat defineixen a les joves catalanes. És molt complex intentar construir un projecte de vida autònom envoltades d'elevades taxes d'atur, temporalitat, baixos salaris, sobrequalificació... Altrament, també cal tenir en consideració que sense una ocupació de qualitat, tampoc és viable poder accedir a un habitatge. En conseqüència, milers de joves es veuen endinsades en una forçada mobilitat territorial.

L'èxode juvenil es troba patent en tot el territori català. No obstant això, amb el present informe, també volem donar visibilitat a què la província de Girona és la província catalana on més ha augmentat l'emigració juvenil.

Fa pràcticament una dècada que portem reclamant aquesta situació i, en comptes d'evolucionar en polítiques ocupacionals motivadores per a les joves del territori, el col·lectiu ha quedat en l'oblit, obviant també que són aquestes joves les que poden invertir en I+D a les nostres empreses; garantir la continuïtat de les línies de treball o realitzar una obertura al món digital i empresarial.

Des d'Avalot denunciem aquesta situació i reclamem mesures que garanteixin la contractació laboral del col·lectiu de joves, veient-ho com una inversió de qualitat en una economia en ple procés de canvi estructural i en una societat que necessita aquestes joves per evolucionar cap a una economia productiva de nivell europeu, digna i competitiva. D'aquesta manera, aconseguirem que la decisió de marxar sigui producte del desig de viure noves experiències i no fruit de la necessitat.

**Avalot – Joves de la UGT de Catalunya**

Donat que Avalot – Joves de la UGT de Catalunya som una entitat declarada feminista, en la redacció del present informe utilitzarem sempre el femení en genèric, és a dir, per referir-nos a ambdós sexes.

## DIAGNOSI DE LA SITUACIÓ

### EXILI JOVE A CATALUNYA

#### Evolució catalanes residents a l'estranger 2009-2018

EVOLUCIÓ CATALANES RESIDENTS A L'ESTRANGER										
	2009	2010	2011	2012	2013	2014	2015	2016	2017	2018
15 a 29 anys	24.099	26.308	28.997	32.095	35.630	39.351	43.609	48.611	52.832	57.207
30 a 34 anys	11.451	12.118	13.088	13.880	15.016	15.981	17.252	18.372	19.051	19.451
Total 15 a 34 anys	35.550	38.426	42.085	45.975	50.646	55.332	60.861	66.983	71.883	76.658
Total catalanes	144.002	156.400	170.909	185.848	203.250	221.444	242.070	264.034	284.374	302.525

Font: IDESCAT – Padró d'habitants residents a l'estranger

La següent taula ens mostra l'evolució del nombre de joves catalanes que decideixen marxar a l'estranger. Moltes d'aquestes joves no poden desenvolupar plenament les seves capacitats a Catalunya, o, si poden, ho fan en condicions precàries.

Les dades constaten com de 2017 a 2018 el nombre de catalanes residents a l'estranger ha augmentat un 6,38% i s'ha situat en 302.525 persones. D'aquest total, 76.658 persones, el 25,34%, tenen entre 15 i 34 anys. Analitzant ara l'evolució respecte 2009, primeres dades disponibles, comprovem que s'ha produït un creixement força significatiu i per tant alarmant de joves exiliades. L'any 2009, 35.550 joves d'entre 15 i 34 anys van decidir marxar a l'estranger augmentant aquesta xifra fins a 76.658 l'any 2018, 41.108 persones més.

Respecte a 2009, s'ha produït un augment de 41.108 joves (115,63%) que decideixen marxar a l'estranger, ascendint d'aquesta manera la fuga de capital humà. Quin és el principal motiu de l'èxode juvenil? La manca d'oportunitats en el país d'origen.

EXILI JOVE A CATALUNYA PER PROVÍNCIES

Evolució catalanes per províncies residents a l'estranger 2009-2018

EVOLUCIÓ CATALANES DE LA PROVÍNCIA DE BARCELONA RESIDENTS A L'ESTRANGER										
	2009	2010	2011	2012	2013	2014	2015	2016	2017	2018
15 a 29 anys	18.905	20.830	23.083	25.630	28.541	31.452	34.752	38.640	41.829	45.146
30 a 34 anys	8.973	9.502	10.267	10.822	11.702	12.504	13.603	14.474	15.047	15.399
Total 15 a 34 anys	27.878	30.332	33.350	36.452	40.243	43.956	48.355	53.114	58.576	60.545
Total catalanes	111.649	121.591	132.870	144.537	158.150	172.270	188.325	205.134	220.660	234.423

Font: IDESCAT – Padró d'habitants residents a l'estranger

EVOLUCIÓ CATALANES DE LA PROVÍNCIA DE TARRAGONA RESIDENTS A L'ESTRANGER										
	2009	2010	2011	2012	2013	2014	2015	2016	2017	2018
15 a 29 anys	1.632	1.737	1.967	2.127	2.389	2.671	3.044	3.419	3.746	4.068
30 a 34 anys	797	838	922	957	1.029	1.095	1.117	1.224	1.306	1.381
Total 15 a 34 anys	2.429	2.575	2.889	3.084	3.418	3.766	4.161	4.643	5.052	5.449
Total catalanes	10.572	11.334	12.562	13.487	14.864	16.288	17.906	19.713	21.418	22.980

Font: IDESCAT – Padró d'habitants residents a l'estranger

EVOLUCIÓ CATALANES DE LA PROVÍNCIA DE LLEIDA RESIDENTS A L'ESTRANGER										
	2009	2010	2011	2012	2013	2014	2015	2016	2017	2018
15 a 29 anys	2.091	2.100	2.104	2.214	2.283	2.418	2.522	2.748	2.968	3.158
30 a 34 anys	941	1.029	1.068	1.187	1.290	1.335	1.365	1.632	1.329	1.238
Total 15 a 34 anys	3.032	3.129	3.172	3.401	3.573	3.735	3.887	4.110	4.297	4.396
Total catalanes	11.517	12.229	13.021	13.998	14.896	15.789	16.728	17.840	18.876	19.557

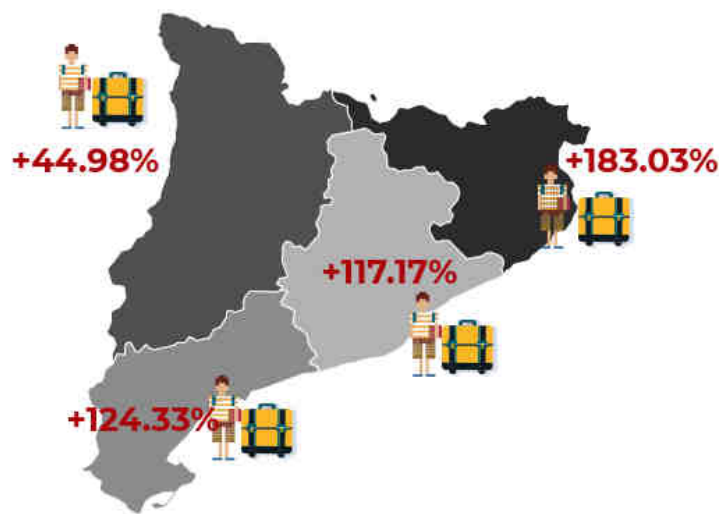
Font: IDESCAT – Padró d'habitants residents a l'estranger

EVOLUCIÓ CATALANES DE LA PROVÍNCIA DE GIRONA RESIDENTS A L'ESTRANGER										
	2009	2010	2011	2012	2013	2014	2015	2016	2017	2018
15 a 29 anys	1.471	1.641	1.843	2.124	2.562	2.810	3.291	3.804	4.289	4.825
30 a 34 anys	740	749	831	914	995	1.047	1.167	1.312	1.369	1.433
Total 15 a 34 anys	2.211	2.390	2.674	3.038	3.557	3.857	4.458	5.116	5.658	6.258
Total catalanes	10.264	11.246	12.456	13.826	15.340	17.097	19.111	21.347	23.420	25.565

Font: IDESCAT – Padró d'habitants residents a l'estranger

Si ens fixem ara en els fluxos d'exili per províncies, constatem que, ha augmentat l'exili en totes les províncies i en totes les franges d'edat. La província de Girona, és la província on més ha augmentat l'exili juvenil.

Així doncs, les dades ens mostren com, en el període de 2009 a 2018, a les Comarques Gironines, el flux de joves exiliades de 15 a 34 anys augmenta en un 183,03%. A la província de Barcelona i la de Tarragona, el nombre d'emigracions de joves augmenta en un 117,17% i en un 124,33% respectivament en el mateix període. Lleida és la província on es registra un menor augment, un 44,98%.



A la província de Girona :

- Des de 2009 han augmentat el nombre d'exiliades en 15.301 persones, el que representa un augment del 149,07%.
- Des de 2009 han augmentat el nombre de joves (15-34 anys) exiliades en 4.047 persones, el que representa un augment del 183,03%.
- La província de Girona és la província on més ha augmentat l'exili.
- 1 de cada 4 exiliades gironines té entre 15 i 34 anys.

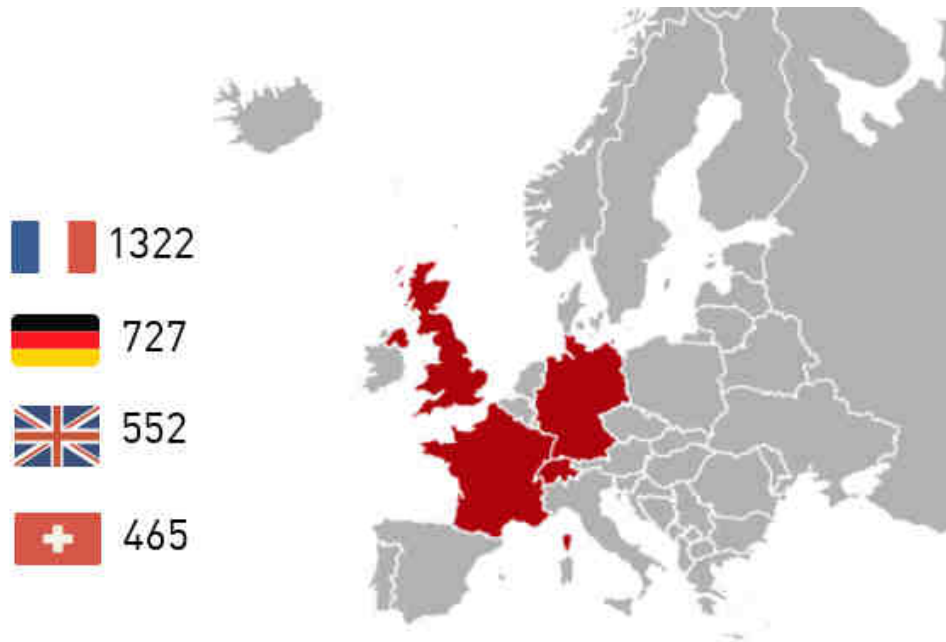


Font: Elaboració pròpia, dades IDESCAT – Padró d'habitants residents a l'estranger

## PAÏSOS DE DESTINACIÓ

Cap a on s'exilien les joves gironines? Per proximitat a la frontera francesa, veiem com el país que rep més exili és França, seguit d'Alemanya, Regne Unit i Suïssa.

Altres països amb un elevat nombre d'exiliades de la nostra demarcació són Bèlgica, Argentina o els Estats Units.



Font: IDESCAT – Padró d'habitants residents a l'estranger

## CONDICIONS LABORALS DE LES JOVES

Les joves catalanes viuen en una situació laboral precària fruit de la suma d'un conjunt de factors: dificultat d'accés al mercat de treball, atur, temporalitat, salaris baixos... Elements que degraden els llocs de treball, el talent i el futur del desenvolupament econòmic, així com la competitivitat empresarial. Tal com indicàvem al principi de l'informe, aquestes circumstàncies són les causes per les quals les nostres joves decideixen marxar a l'exili. A continuació presentem una breu diagnosi de la situació sociolaboral d'aquestes joves a la província de Girona.

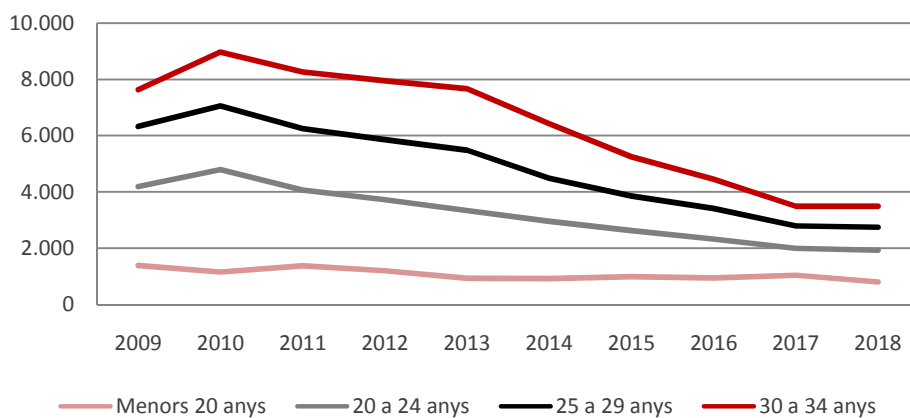
### Evolució registre joves aturades. Província Girona 2009-2018

EVOLUCIÓ REGISTRE JOVES ATURADES PROVÍNCIA DE GIRONA										
	2009	2010	2011	2012	2013	2014	2015	2016	2017	2018
<b>Menors 20 anys</b>	1.378	1.143	1.371	1.193	929	912	980	934	1.043	796
<b>20 a 24 anys</b>	4.187	4.789	4.065	3.716	3.331	2.961	2.630	2.322	1.997	1.930
<b>25 a 29 anys</b>	6.317	7.046	6.243	5.850	5.479	4.483	3.853	3.407	2.795	2.748
<b>30 a 34 anys</b>	7.627	8.961	8.257	7.941	7.653	6.415	5.240	4.453	3.488	3.486

Font: XIFRA. Diputació de Girona. Abril 2018

En la següent taula, podem observar que són les joves de 30 a 34 anys les que registren més atur. L'any 2018, 3.486 joves de la província de Girona es trobaven en aquesta situació. Per contra, les dades assenyalen que les menors de 20 anys són les menys aturades amb 796 registres. No obstant això, aquest darrer col·lectiu és el que s'ha mantingut més estable i per tant, és el grup on menys ha disminuït l'atur, -42,23%.

Evolució atur registrat. Província Girona





Precisament, és en el col·lectiu de menors de 20 anys cap on s'han de dirigir les polítiques actives d'ocupació, però han de ser polítiques reals, pensades per a l'arrelament laboral i personal al territori, les quals impliquin a les joves com agents actives. Altrament, aquestes polítiques han de tenir un component merament territorial, adaptant-ho a les necessitats de la demarcació.

### Evolució registre atur totes les edats. Província Girona 2009-2018

EVOLUCIÓ REGISTRE ATURADES PROVÍNCIA DE GIRONA										
	2009	2010	2011	2012	2013	2014	2015	2016	2017	2018
<b>Total</b>	46.266	55.391	54.997	57.443	59.009	54.859	49.973	44.574	38.646	36.793

Font: XIFRA. Diputació de Girona. Abril 2018

La disminució de l'atur no s'ha produït només entre el col·lectiu de joves gironines, ja que si observem ara l'evolució de l'atur tenint en compte a tota la població de la província de Girona, veiem que es tracta d'una tendència general. L'any 2009, 46.266 persones es trobaven a l'atur, reduint-se a 36.793 l'any 2018. Per tant, hi ha hagut una disminució del 22,41%, 9.473 persones menys.

Amb aquestes dades i creuant-les amb el nombre de joves exiliades de la nostra demarcació podem concloure que, no és que s'hagi generat ocupació per joves, sinó que l'atur ha disminuït a causa d'una fuga de talent imparabile i sostinguda.

### Contractació laboral. Província de Girona

	TIPOLOGIA CONTRACTACIÓ LABORAL			
	menors 20 anys	20 a 25 anys	25 a 30 anys	Totes les edats
<b>Indefinit</b>	160	367	352	2.539
<b>Obra o servei</b>	309	819	778	5.510
<b>Eventuals per circum. producció</b>	1.022	2.724	1.996	12.627

Font: XIFRA. Diputació de Girona. Abril 2018

Les dades evidencien que la contractació temporal és la que més predomina entre la població jove gironina. Durant l'abril de 2018, es van signar un total de 18.137 contractes temporals, dels quals 7.648, el 42,16%, corresponien a joves menors de 30 anys.

Per contra, pel que fa la contractació indefinida, observem com dels 2.539 contractes celebrats durant l'abril, un 34,61% correspon a la contractació de joves fins a 30 anys. Només 160 joves menors de 20 anys van signar un contracte indefinit.

Les dades assenyalen que els contractes eventuais per circumstàncies de la producció, contractes per atendre exigències circumstancials del mercat, acumulació de tasques o excés de comandes, són els més realitzats.

Des d'avalot denunciem aquesta precarietat laboral que porta a les nostres joves a abandonar el territori i apostem pel diàleg i la concertació territorial entre els diferents ens i agents públics per a frenar aquesta fuga.

- **Reclamem al nou govern de la Generalitat noves línies de programes d'ocupació per joves que garanteixin la consecució de llocs de treball estables que permetin un arrelament al territori.**
- **Des del territori s'han de realitzar polítiques municipals per ajudar a les joves a la seva emancipació, creant ajudes de lloguer o compra d'habitatges per a menors de 35 anys.**
- **Cal incentivar la contractació de menors de 35 anys a les empreses de la demarcació de Girona. Girona és talent, és innovació i és territori. No podem permetre aquesta fuga constant de joves.**